

ԺՈՒՆԱԼԻՍՏՆԵՐԻ «ԱՍՊԱՐԵԶ» ԱԿՈՒՄԲ

ՀԱՍԱՐԱԿԱԿԱՆ ԿԱԶՄԱԿԵՐՊՈՒԹՅՈՒՆ
ՀԱՅԱՍՏԱՆ-3102, ԳՅՈՒՄՐԻ, ՊՈՒԵԿԻՆԻ Փ. 96, ՀԵՂԱԿՈՒՄ՝ 0312 30622

JOURNALISTS' CLUB "ASPAREZ"

NON-GOVERNMENTAL ORGANIZATION
POUSHKIN STREET 96, GYUMRI, ARMENIA 3102, TEL: (0132 30622)
EMAIL: [INFO@ASPAREZ.AM](mailto:info@asparez.am) WWW.ASPAREZ.AM

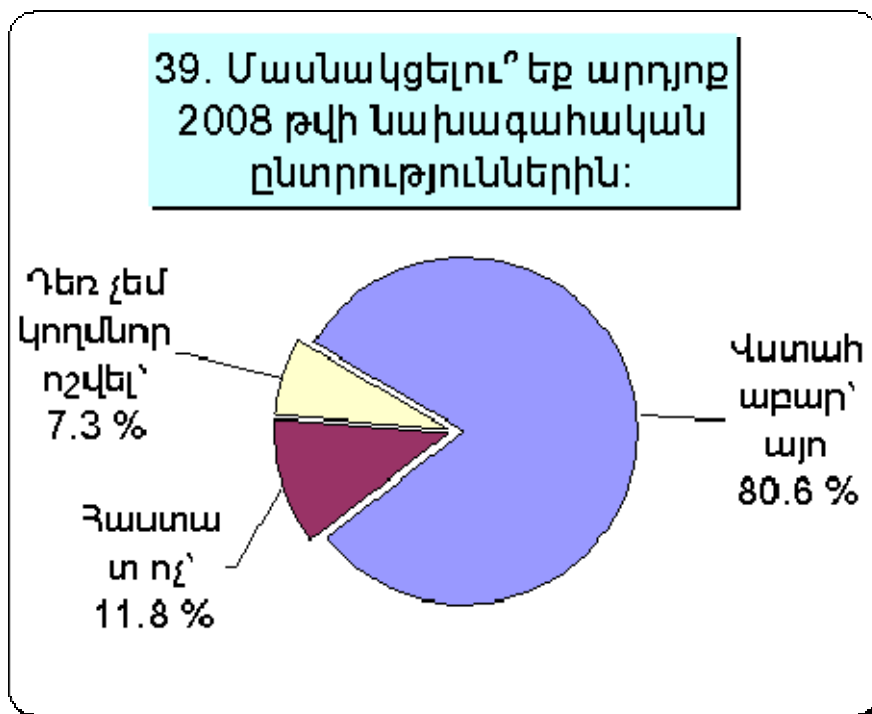
Հանրային կարծիքի զանգվածային հարցում

ՀՀ ՆԱԽԱԳԱՀԱԿԱՆ ԸՆՏՐՈՒԹՅՈՒՆՆԵՐ ԵՎ ՆԱԽԱԳԱՀԱՅՈՒՆԵՐ

- Հարցումն իրականացրել է Ժուռնալիստների «Ասպարեզ» ակումբը սեփական նախաձեռնությամբ,
- Գյումրի, 15-31 օգոստոսի 2007, ժամը 10:00-19:00 բնակարաններում,
- Ընտրույթը՝ բնակչության տեղաբաշխման խտության համամասնությամբ, պատահական:
- Ընտանիքում հարցվել է այն չափահասը, ու տարեդարձն է եղել վերջինը:
- Բերված են հարցերի բոլոր պատասխանները:
- Հարցվել է անստորագիր **1000 (հազար) կարծիք**, հարցվողների 35 տոկոսը նախընտրել է անձամբ լրացնել հարցաթերթիկը, մյուսները օգտվել են հարցազրուցավարի օգնությունից:
- Բոլոր հետաքրքրվողները իրենց հետաքրքրությունների շրջանակներում կարող են հարցաթերթիկներն ուսումնասիրել ակումբում, Հայաստան, Գյումրի, Պուշկինի փ 96 հասցեով:
- Մինչև հոկտեմբերի 5-ը ակումբը կիրառարակի նաեւ **նախագահական հավանական թեկնածուներից** Արթուր Բաղդասարյանի եւ Սերժ Սարգսյանի նկատմամբ համակրանք արտահայտած հարցվածների խմբերի սոցիալական նկարագրերը՝ առանցիկ-առանձին, ըստ նույն հարցման արդյունքների:

39 Մասնակցելու՞ եք արդյոք 2008 թվի նախագահական ընտրություններին:

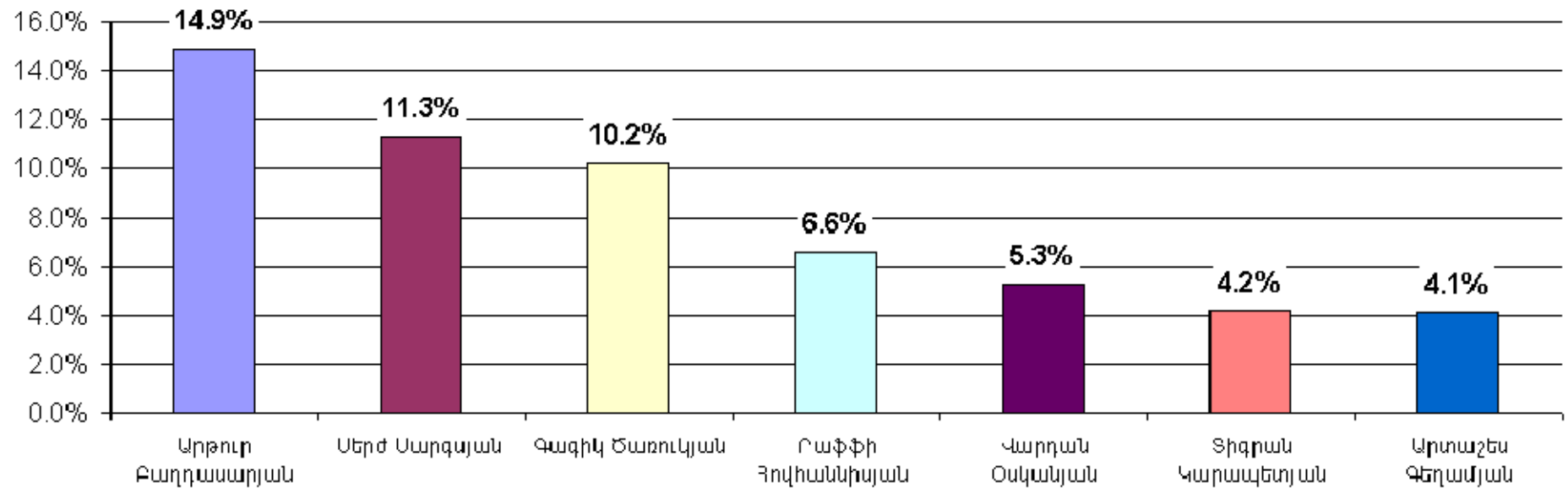
Վստահաբար՝ այո	806	80.6%
Հաստատ՝ ոչ	118	11.8%
Դեռ չեմ կողմնորոշվել	73	7.3%



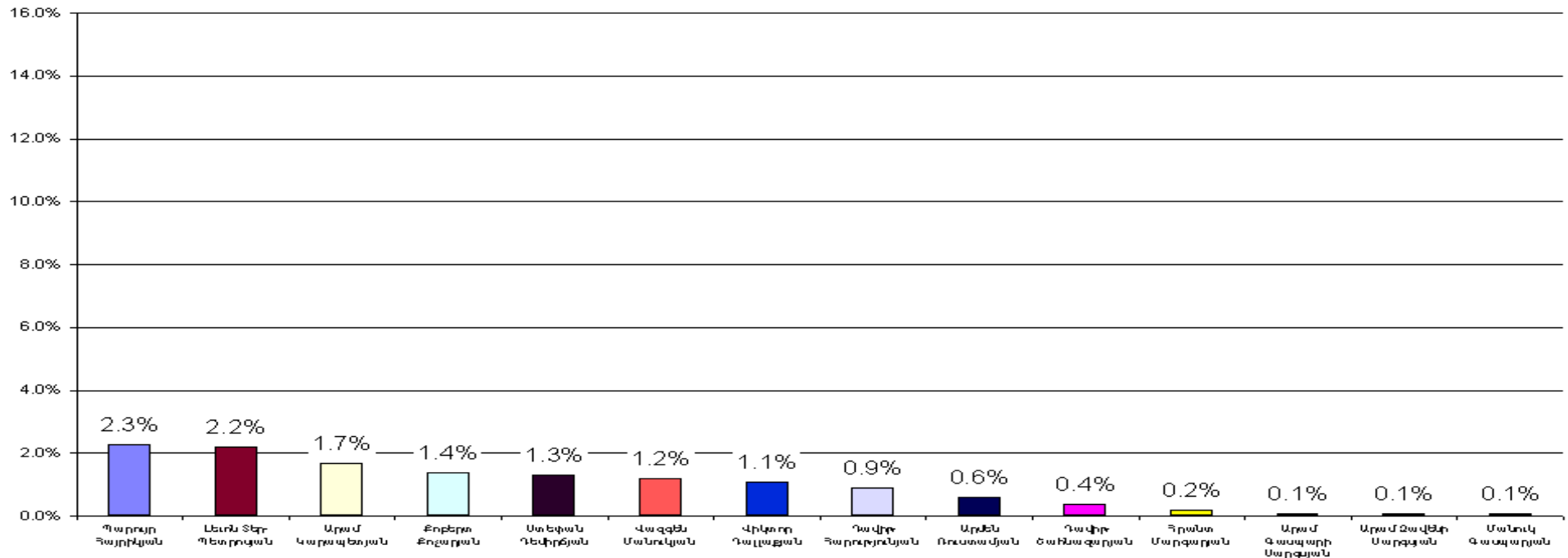
40 Ո՞ւմ կտայիք Ձեր քվեն, եթե այսօր լինեին նախագահական ընտրությունները, խնդրում ենք համբերությամբ ընթերցել ստորել բերված անուն-ազգանունները, ապա պատասխանել: Անունները բերված են ազգանունների այբբենական կարգով:

		վարկը	մասը
Արթուր Բաղդասարյան	149	14.9%	21.23%
Սերժ Սարգսյան	113	11.3%	16.10%
Գագիկ Ծառուկյան	102	10.2%	14.53%
Րաֆֆի Հովհաննիսյան	66	6.6%	9.40%
Վարդան Օսկանյան	53	5.3%	7.55%
Տիգրան Կարապետյան	42	4.2%	5.98%
Արտաշես Գեղամյան	41	4.1%	5.84%
Պարույր Հայրիկյան	23	2.3%	3.28%
Լեւոն Տեր-Պետրոսյան	22	2.2%	3.13%
Արամ Կարապետյան	17	1.7%	2.42%
Քոբերտ Քոչարյան	14	1.4%	1.99%
Ստեփան Դեմիրճյան	13	1.3%	1.85%
Վազգեն Մանուկյան	12	1.2%	1.71%
Վիկտոր Դալլաքյան	11	1.1%	1.57%
Դավիթ Հարությունյան	9	0.9%	1.28%
Արմեն Ռուստամյան	6	0.6%	0.85%
Դավիթ Շահնազարյան	4	0.4%	0.57%
Հրանտ Սարգսյան	2	0.2%	0.28%
Արամ Գասպարի Սարգսյան	1	0.1%	0.14%
Արամ Չավենի Սարգսյան	1	0.1%	0.14%
Մանուկ Գասպարյան	1	0.1%	0.14%
դեռ չեմ կողմնորոշվել	55	5.5%	
բոլորին դեմ	26	2.6%	
զաղտնիք է	12	1.2%	
փող տվողին	3	0.3%	
ընդդիմությունից	1	0.1%	
աշխատող մարդու	1	0.1%	
դաշնակցությունից	1	0.1%	

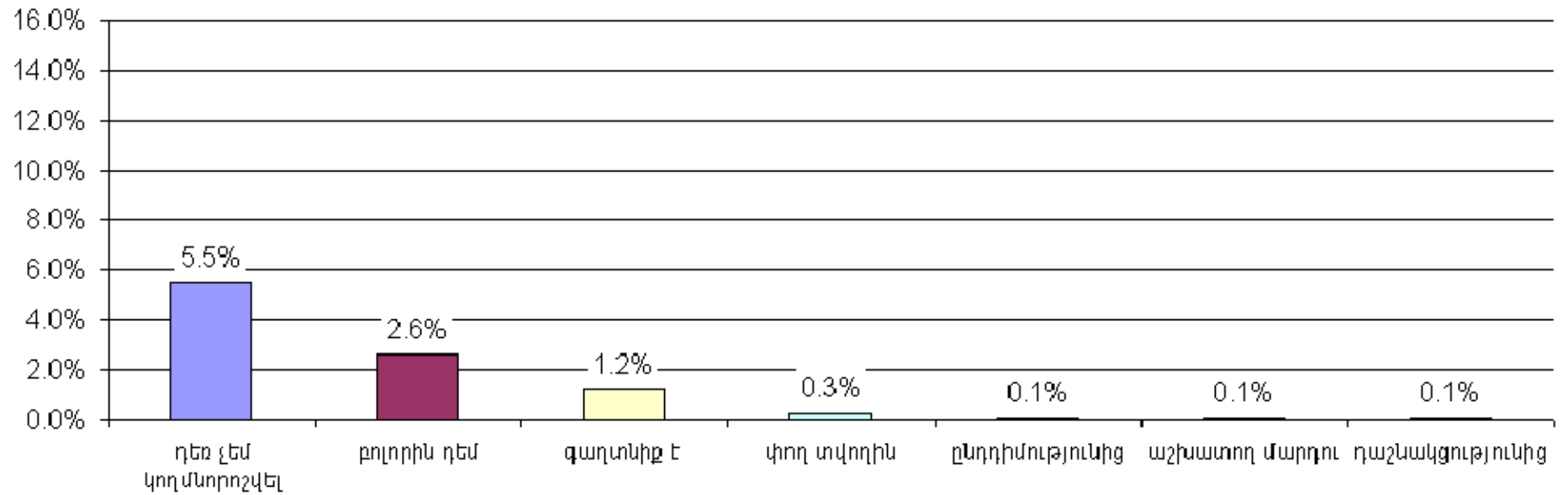
40-1. Ո՞ւմ կտայիք Ձեր քվեն, եթե այսօր լինեին նախագահական ընտրությունները, իսկորում եւս համբերությամբ ընթերցել ստորեւ բերված անուն-ազգանունները, ապա պատասխանել: Անունները բերված են ազգանունների այբբենական կարգով: Բերվել են բոլոր պատասխաններից մինչեւ 4%-ը:



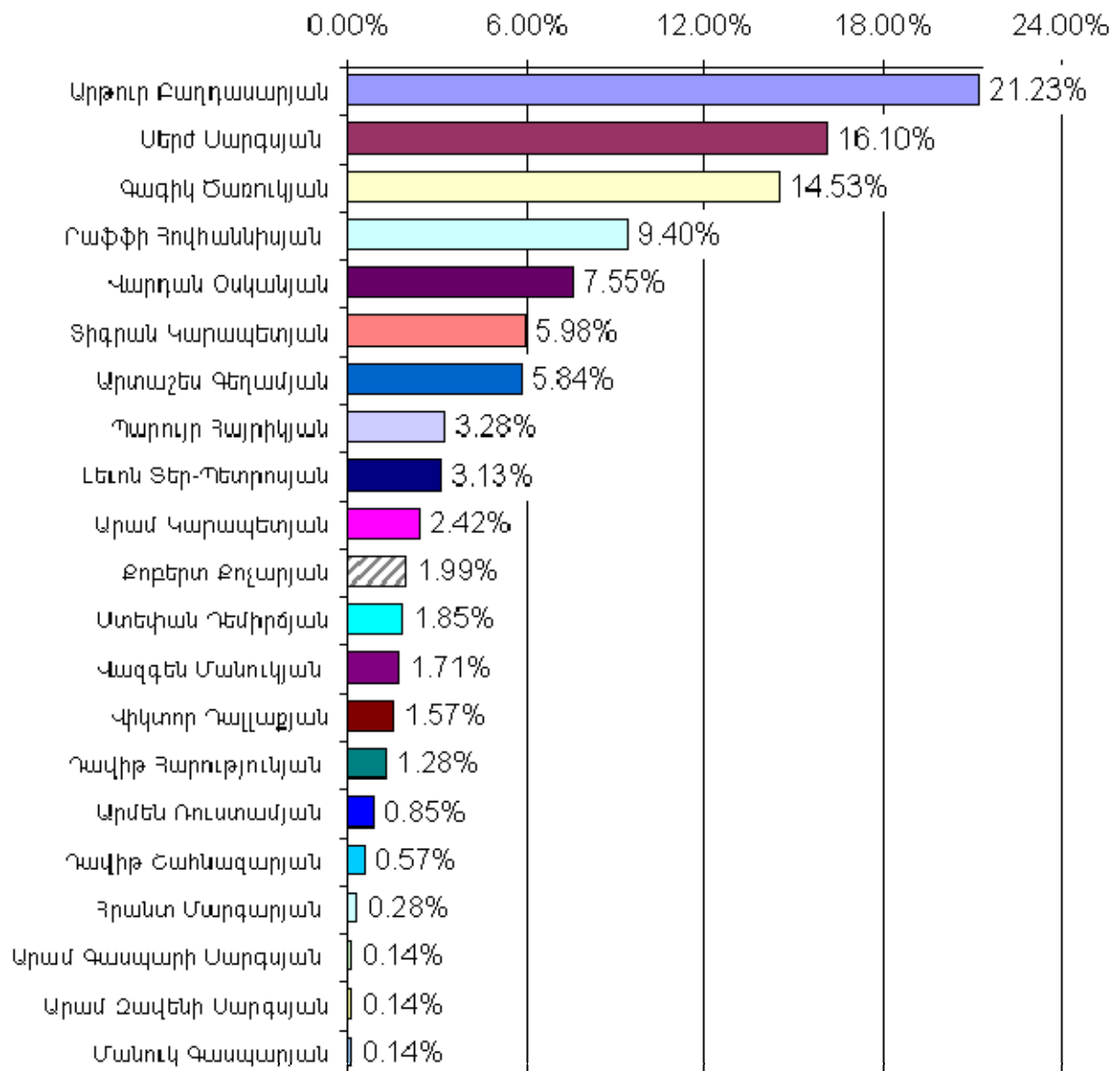
40-2. Ո՞րն կտայիք Ձեր քվեն, եթե այսօր լինեին նախագահական ընտրությունները, իսկորոմ ենք համբերությամբ ընթերցել ստորել բերված անուն-ազգանունները, ապա պատասխանել: Անունները բերված են ազգանունների այբբենական կարգով: 4%-ից պակաս վարկով հիշատակված գործիչները:



40-3. Ո՞ւմ կտայիք Ձեր քվեն, եթե այսօր լինեին նախագահական ընտրությունները, ինչպես ես
 համբերությամբ ընթերցել ստորև բերված անուն-ազգանունները, ապա պատասխանել:
 Անունները բերված են ազգանունների այբբենական կարգով:

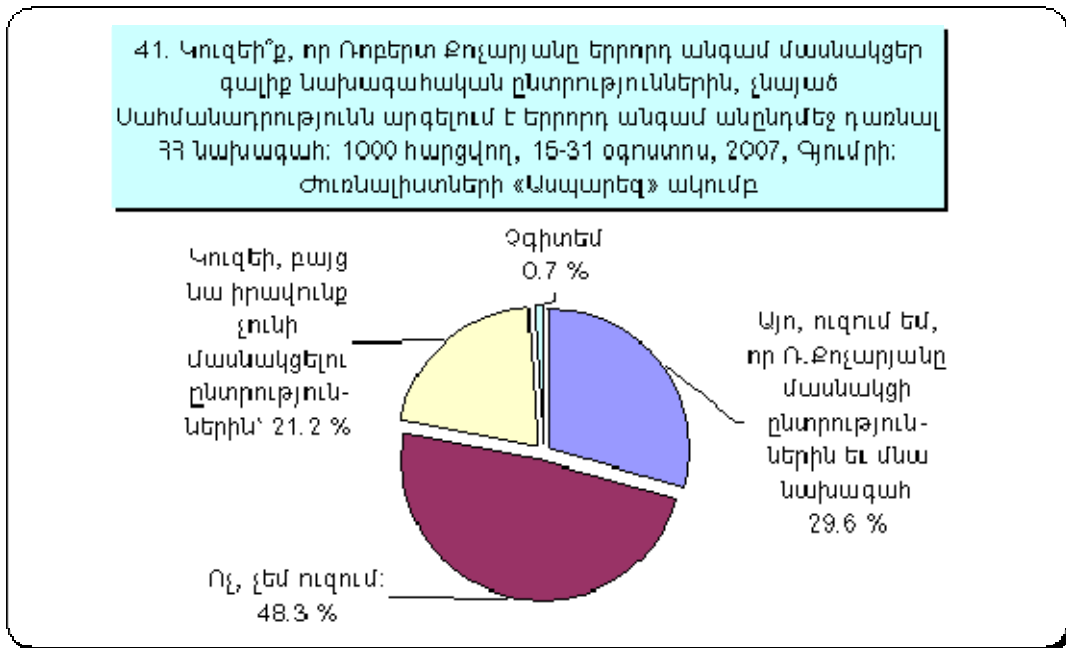


40-4. Ո՞րն կտայիք Ձեր քվե, եթե այսօր լինեին նախագահական ընտրությունները, ինդրում ենք համբերությամբ ընթերցել ստորեւ բերված անուն-ազգանունները, ապա պատասխանել: Անունները բերված են ազգանունների այբբենական կարգով: Հիշատակված անձանց միջեւ վարկի բաշխումը:



41 Կուզեի՞ք, որ Ռոբերտ Քոչարյանը երրորդ անգամ մասնակցեր գալիք նախագահական ընտրություններին, չնայած Սահմանադրությունն արգելում է երրորդ անգամ անընդմեջ դառնալ ՀՀ նախագահ:

Այո , ուզում եմ, որ Ռ.Քոչարյանը մասնակցի ընտրություններին եւ մնա նախագահ	296	29.6%
Ոչ , չեմ ուզում:	483	48.3%
Կուզեի , բայց նա իրավունք չունի մասնակցելու ընտրություններին:	212	21.2%
Չգիտեմ	7	0.7%

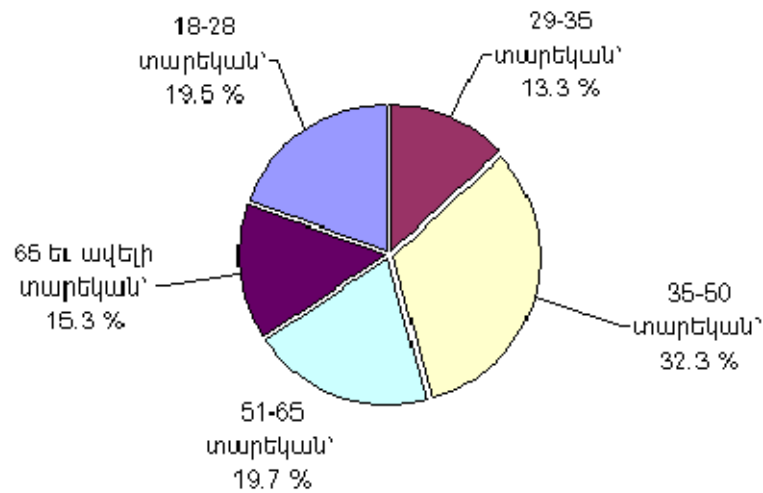


Հարցվողների ընդհանրական նկարագիրը

51 Նշեք ձեր տարիքային խումբը.

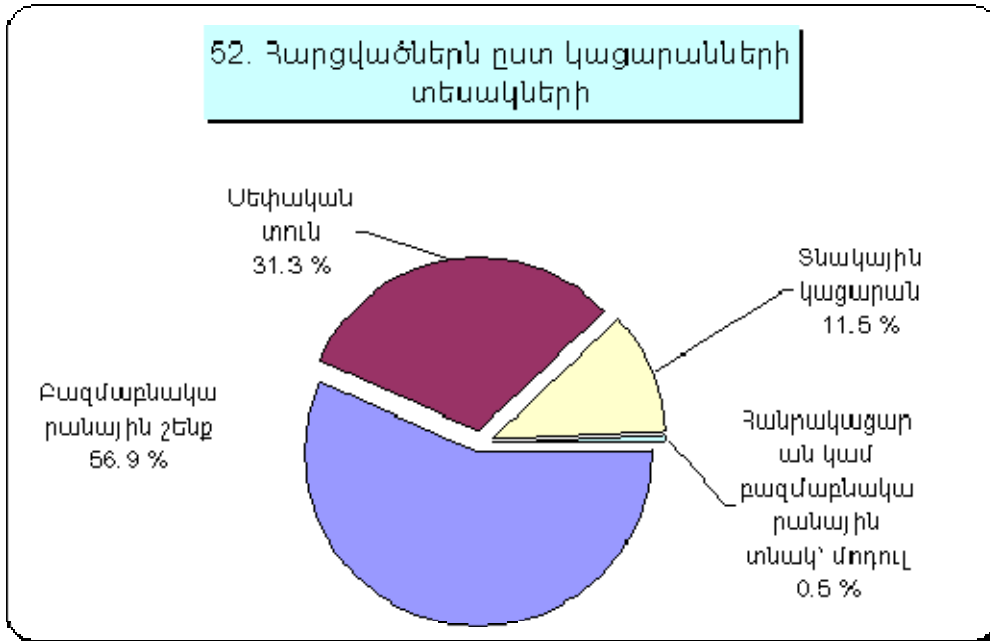
18-28	195	19.5%
29-35	133	13.3%
35-50	323	32.3%
51-65	197	19.7%
65 եւ ավելի	153	15.3%

51. Հարցվածների տարիքային բաշխումը



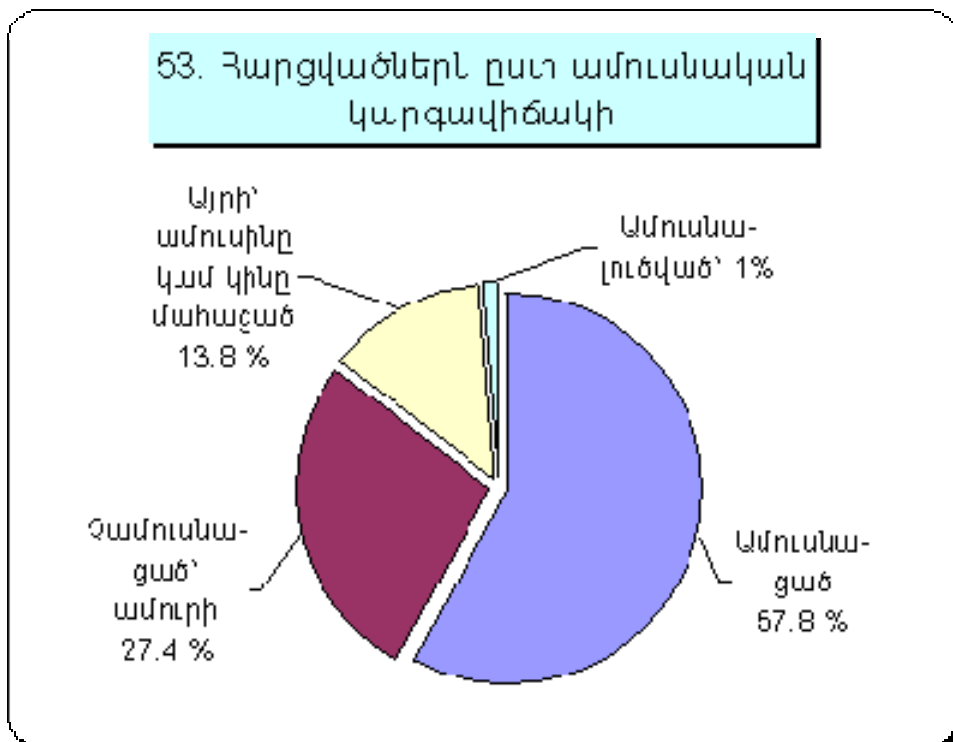
52 **Նշեք ձեր բնակարանի տեսակը.**

Բազմաբնակարանային շենք	569	56.9%
Սեփական տուն	313	31.3%
Տնակային կացարան	115	11.5%
Հանրակացարան կամ բազմաբնակարանային տնակ՝ մոդուլ	5	0.5%



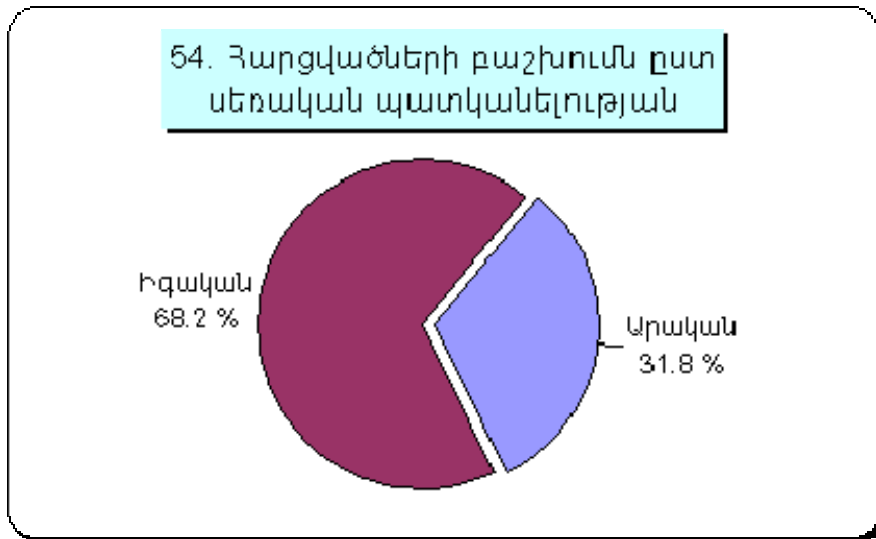
53 **Ամուսնական վիճակը.**

Ամուսնացած	578	57.8%
Չամուսնացած՝ ամուրի	274	27.4%
Այրի՝ ամուսինը կամ կինը մահացած	138	13.8%
Ամուսնալուծված	10	1.0%



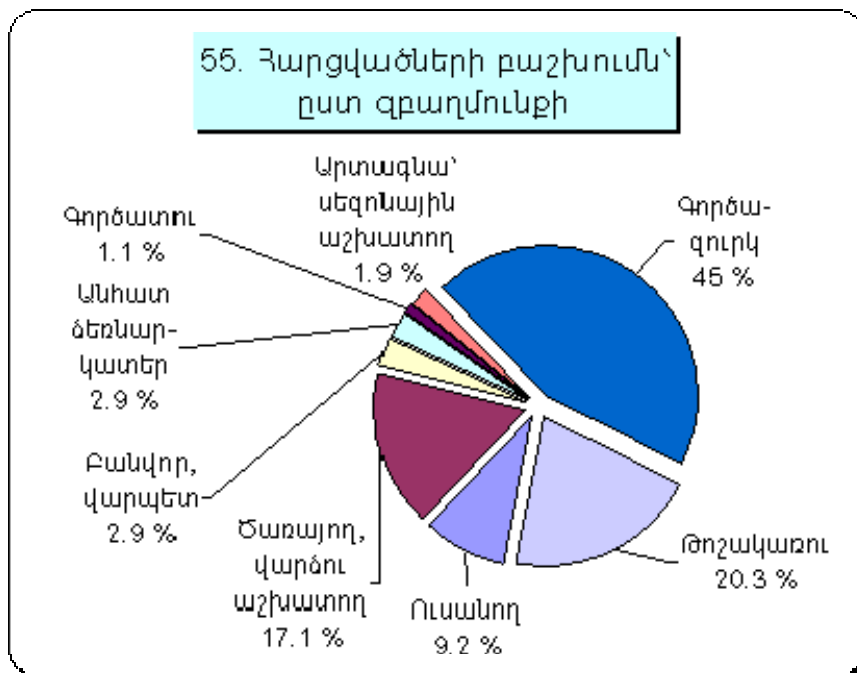
54 Սեռը.

Արական	318	31.8%
Իգական	682	68.2%



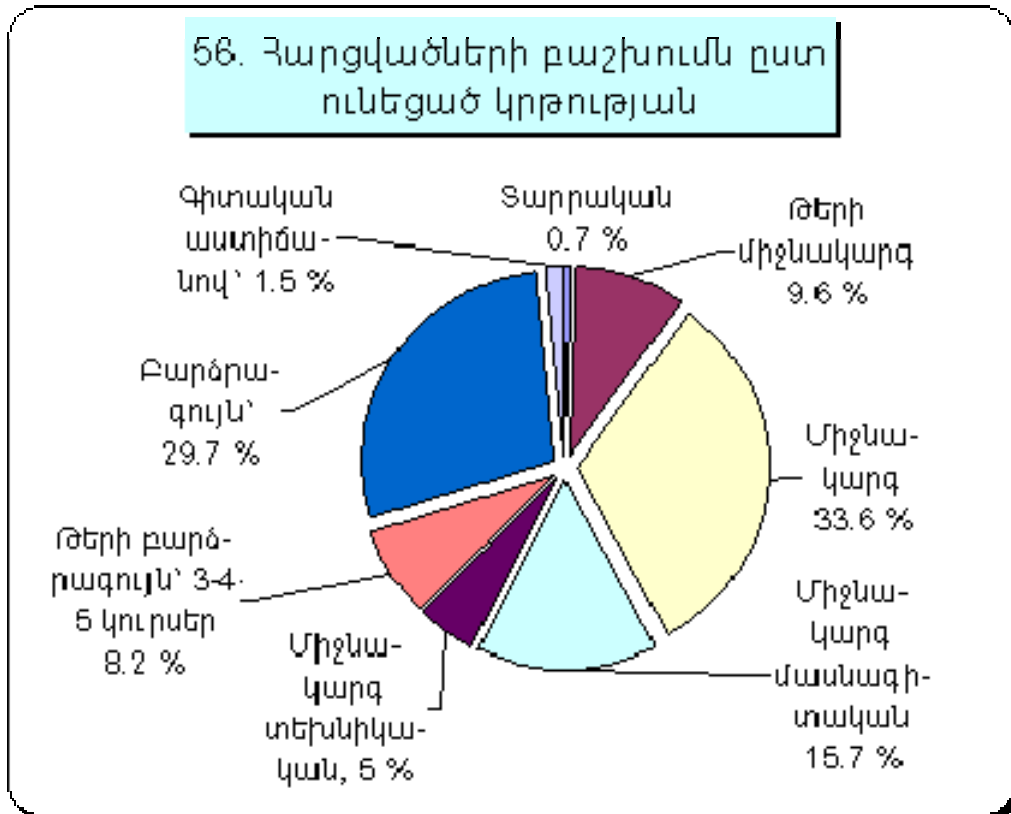
55 Նշեք ձեր այծմյան զբաղմունքը.

Ուսանող	92	9.2%
Ծառայող, վարձու աշխատող	171	17.1%
Բանվոր, վարպետ, ենթավարպետ	29	2.9%
Անհատ ձեռնարկատեր	29	2.9%
Գործատու, այլոցն աշխատանք տվող	11	1.1%
Արտագնա սեզոնային աշխատանք	19	1.9%
Գործազուրկ	450	45.0%
Թոշակառու	203	20.3%



56 Նշեք ձեր կրթությունը.

Տարրական	7	0.7%
Թերի միջնակարգ	96	9.6%
Միջնակարգ	336	33.6%
Միջնակարգ մասնագիտական	157	15.7%
Միջնակարգ տեխնիկական	50	5.0%
Թերի բարձրագույն՝ 3-4-5 կուրս	82	8.2%
Բարձրագույն	297	29.7%
Գիտական աստիճանով	15	1.5%



57 Ասացեք, հենց հիմա քանի՞ հոգի է Ձեր ընտանիքից գտվում Հայաստանից դուրս:

1000
ընտանիքից
802 հոգի